

## 11月交通运输经济运行情况

11月，受国内多数省份疫情持续发生等因素影响，货运量延续下降态势，客运量持续低位，港口货物吞吐量增速有所放缓。交通固定资产投资维持高位运行，继续保持增长。

### 一、营业性货运量

11月，完成营业性货运量43.0亿吨，同比下降8.0%。其中，完成公路货运量31.2亿吨，同比下降10.5%；完成水路货运量7.6亿吨，同比下降0.6%。

1—11月，完成营业性货运量462.5亿吨，同比下降2.8%。其中，完成公路货运量339.2亿吨，同比下降5.3%；完成水路货运量78.0亿吨，同比增长4.3%。

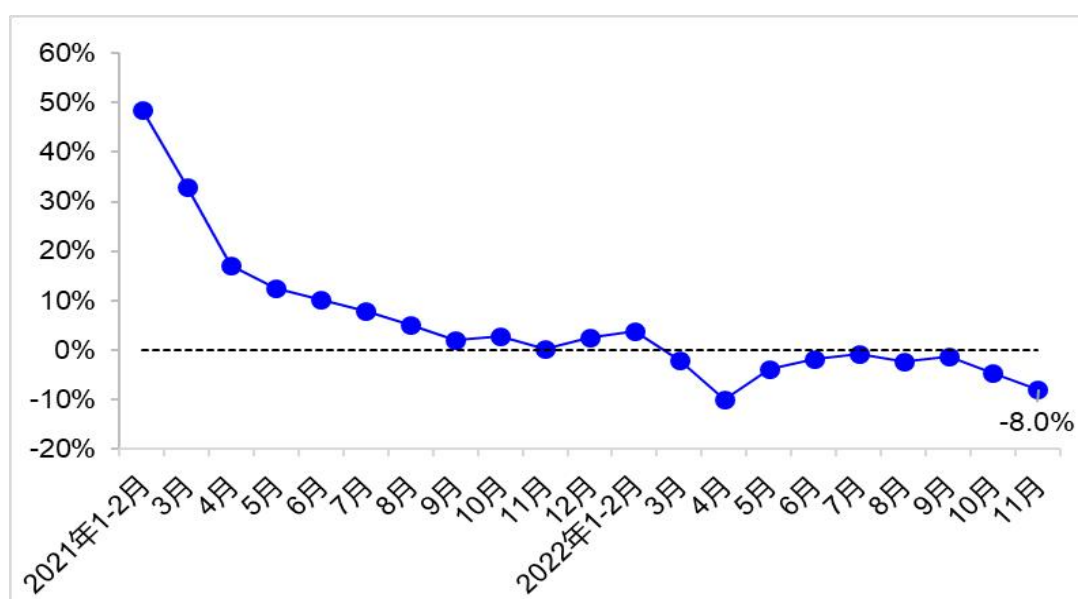


图1 货运量月度同比增速变化

### 二、营业性客运量

11月，完成营业性客运量3.3亿人，同比下降38.1%。其中，完成公路客运量2.4亿人，同比下降33.9%；完成水路客运量704万人，同比下降27.4%。

1—11月，完成营业性客运量52.3亿人，同比下降32.4%。其中，完成公路客运量33.1亿人，同比下降29.8%；完成水路客运量1.1亿人，同比下降28.6%。

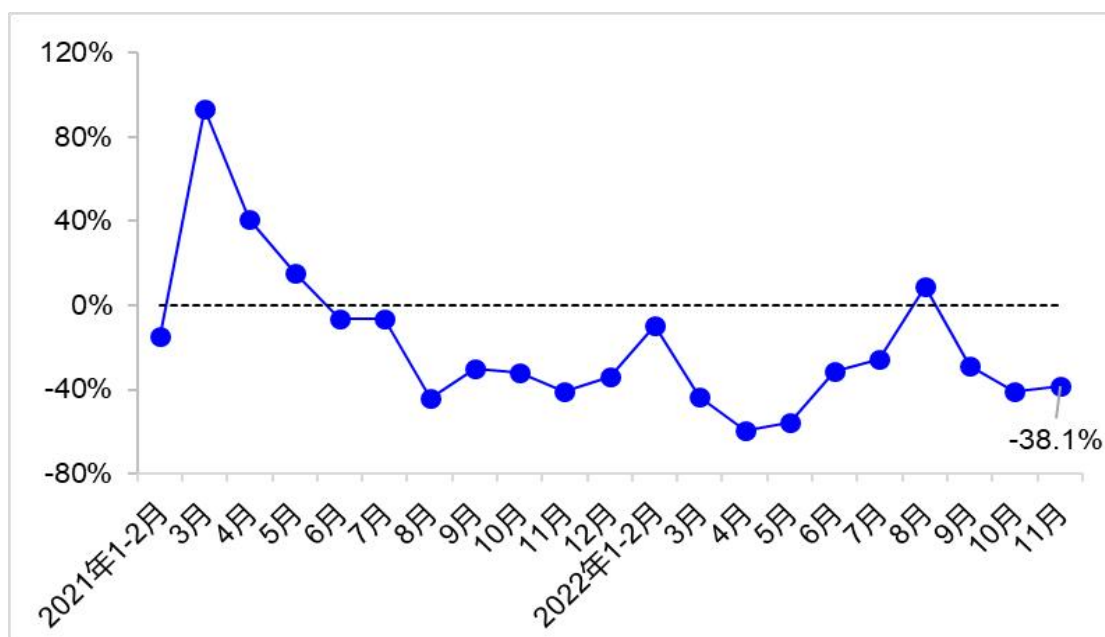


图2 营业性客运量月度同比增速变化

### 三、城市客运量

11月，36个中心城市完成客运量28.0亿人，同比下降34.2%。分方式看，公共汽电车、城市轨道交通、巡游出租车和轮渡客运量分别完成11.2亿人、13.5亿人、3.3亿人和330万人，同比分别下降39.3%、28.9%、35.8%和27.2%。

1—11月，36个中心城市完成客运量382.6亿人，同比下降20.9%。分方式看，公共汽电车、城市轨道交通、巡游

出租车、轮渡客运量分别完成 157.5 亿人、174.8 亿人、50.0 亿人和 4047 万人，同比分别下降 24.5%、16.6%、23.2%和 26.9%。

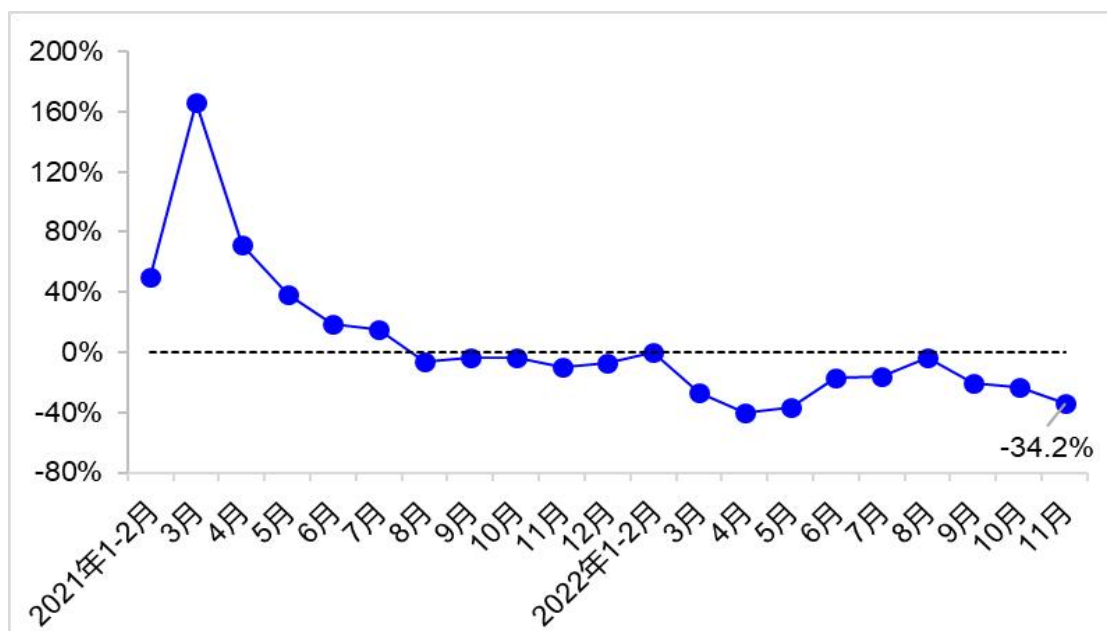


图3 中心城市客运量月度同比增速变化

#### 四、港口货物吞吐量

11月，全国港口完成货物吞吐量 13.8 亿吨，同比增长 3.1%，其中内贸吞吐量增长 3.4%、外贸吞吐量增长 2.4%。完成集装箱吞吐量 2567 万标箱，同比增长 6.2%。

1—11月，全国港口完成货物吞吐量 143.1 亿吨，同比增长 0.7%，其中内贸吞吐量增长 2.2%、外贸吞吐量下降 2.5%。完成集装箱吞吐量 2.7 亿标箱，同比增长 4.2%。

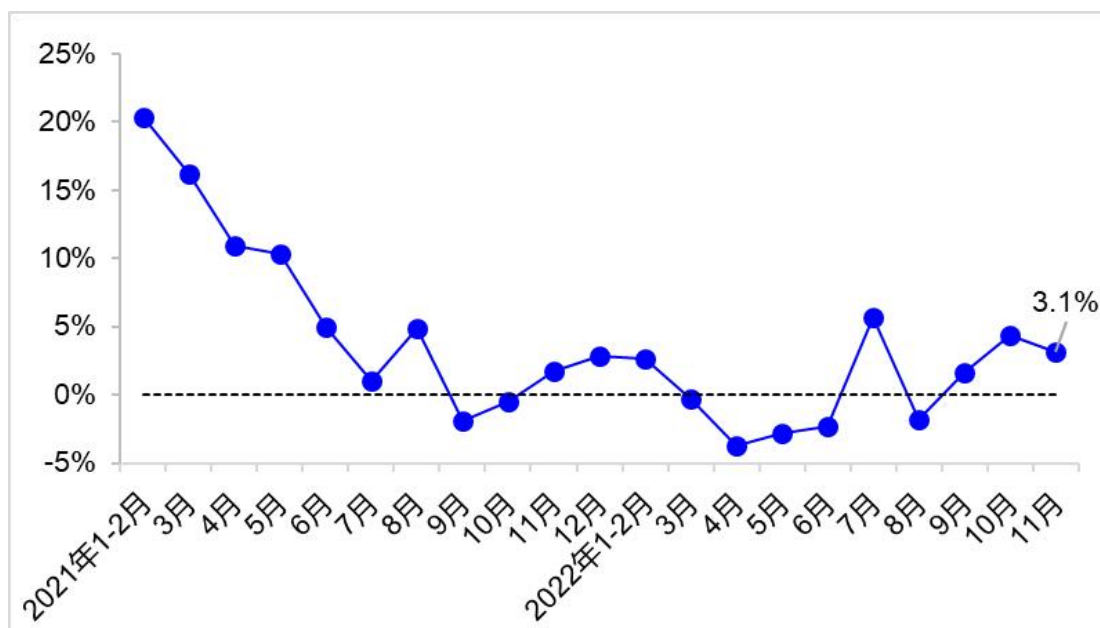


图4 港口货物吞吐量月度同比增速变化

## 五、交通固定资产投资

11月，完成交通固定资产投资3695亿元，同比增长0.9%。其中，完成公路投资2800亿元，同比增长5.4%；完成水运投资182亿元，同比增长21.2%。

1—11月，完成交通固定资产投资3.5万亿元，同比增长5.8%。其中，完成公路投资2.6万亿元，同比增长9.1%；完成水运投资1478亿元，同比增长10.2%。

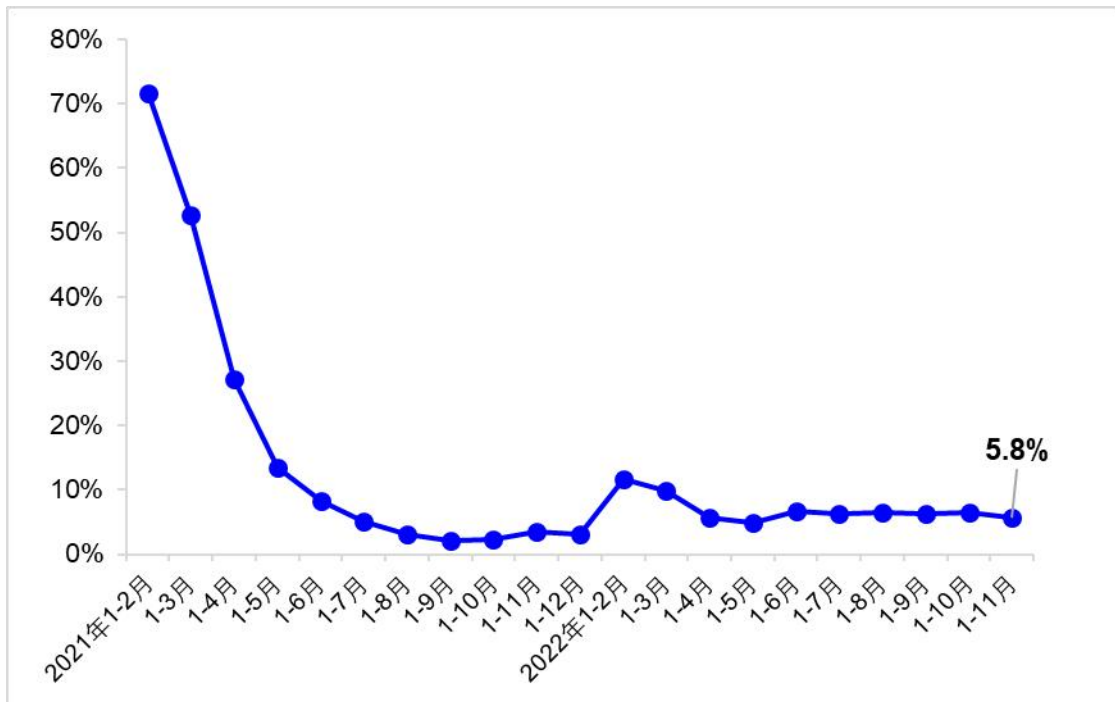


图5 交通固定资产投资累计同比增速变化

(以上综合统计数据源自交通运输部综合规划司)